




Netzwerkkarte

Zentrum = sehr enge und intensive Kooperation, **außen** = punktuelle Kooperation

Handlungsfeld:

Empfehlungen zur Arbeit mit der Netzwerkkarte

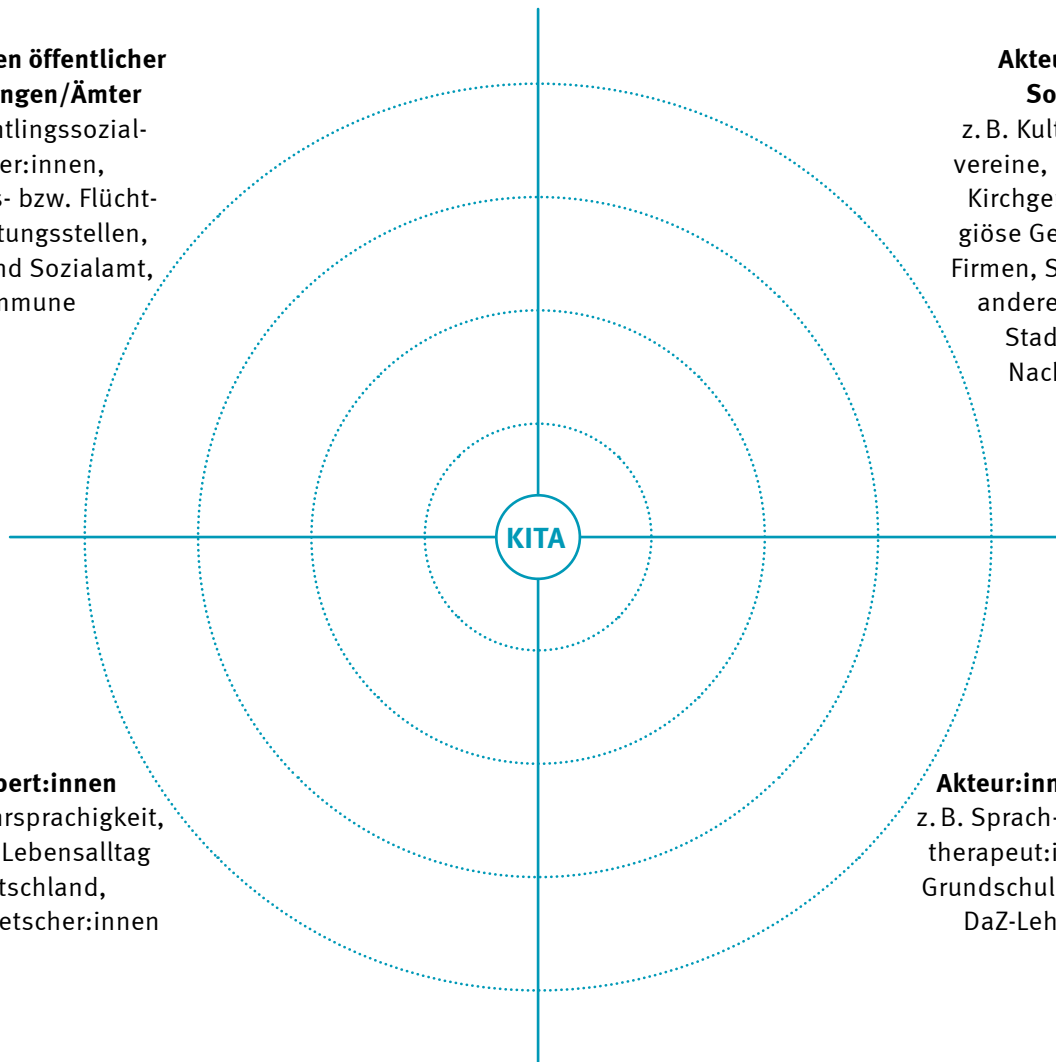
- | | | | |
|---|---|---|---|
| <p>1. Tragen Sie zusammen, mit welchen Akteur:innen sowie Fachexpert:innen Sie im Handlungsfeld bereits arbeiten.</p> <p>2. Tauschen Sie sich über die Qualität der Zusammenarbeit aus und nutzen folgende Symbole:</p> |    | <p>Mit der Zusammenarbeit sind wir zufrieden.</p> <p>Die Zusammenarbeit könnte besser sein.</p> <p>Mit der Zusammenarbeit sind wir unzufrieden.</p> | <p>3. Überlegen Sie, welche Kontakte Sie intensivieren möchten.</p> <p>4. Klären Sie, welche Partner:innen bei der Arbeit im Handlungsfeld fehlen.</p> <p>5. Legen Sie die Verantwortlichkeiten für den Kontaktaufbau und die -pflege im Team fest.</p> |
|---|---|---|---|

Akteur:innen öffentlicher Einrichtungen/Ämter

z. B. Flüchtlingssozialarbeiter:innen, Migrations- bzw. Flüchtlingsberatungsstellen, Jugend- und Sozialamt, Kommune

Akteur:innen im Sozialraum

z. B. Kultur- und Sportvereine, Ehrenamtliche, Kirchgemeinden, religiöse Gemeinschaften, Firmen, Stadtbibliothek, andere Kitas/Horte, Stadtteilerunde, Nachbarschaft



Fachexpert:innen
z. B. zu Mehrsprachigkeit, Asylrecht, Lebensalltag in Deutschland, Kulturdolmetscher:innen

Akteur:innen am Kind
z. B. Sprach- und Traumatherapeut:innen, Ärzte, Grundschullehrer:innen, DaZ-Lehrer:innen

| Wen kontaktieren wir? | Wer ist verantwortlich? | Bis wann? |
|-----------------------|-------------------------|-----------|
| 1. | | |
| 2. | | |
| 3. | | |